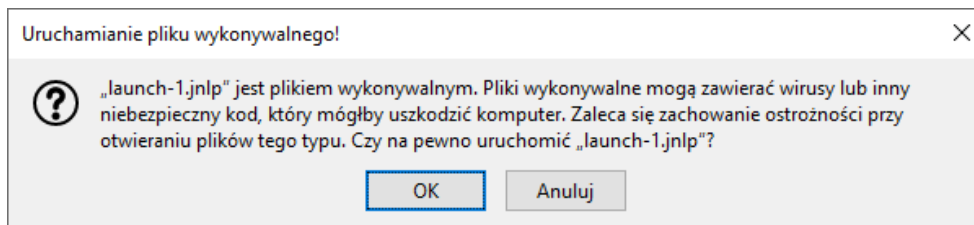


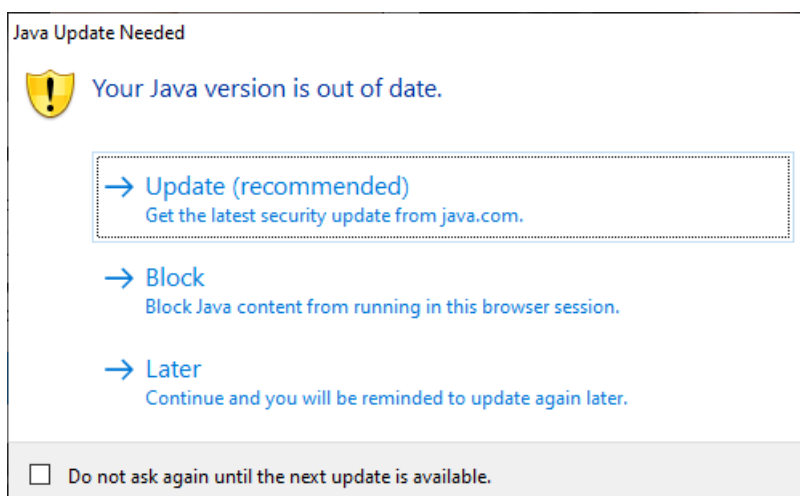
## INSTRUKCJA RESETOWANIA KODU PIN DO KARTY MIKROPROCESOROWEJ

**Krok 1:** w przeglądarce internetowej wpisać adres <https://scsa.cui.pl>

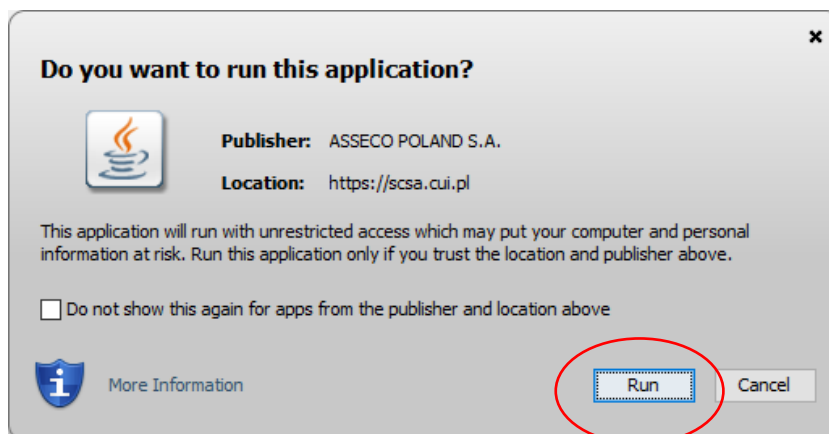
Jeżeli pojawi się poniższe okno należy kliknąć przycisk **OK**



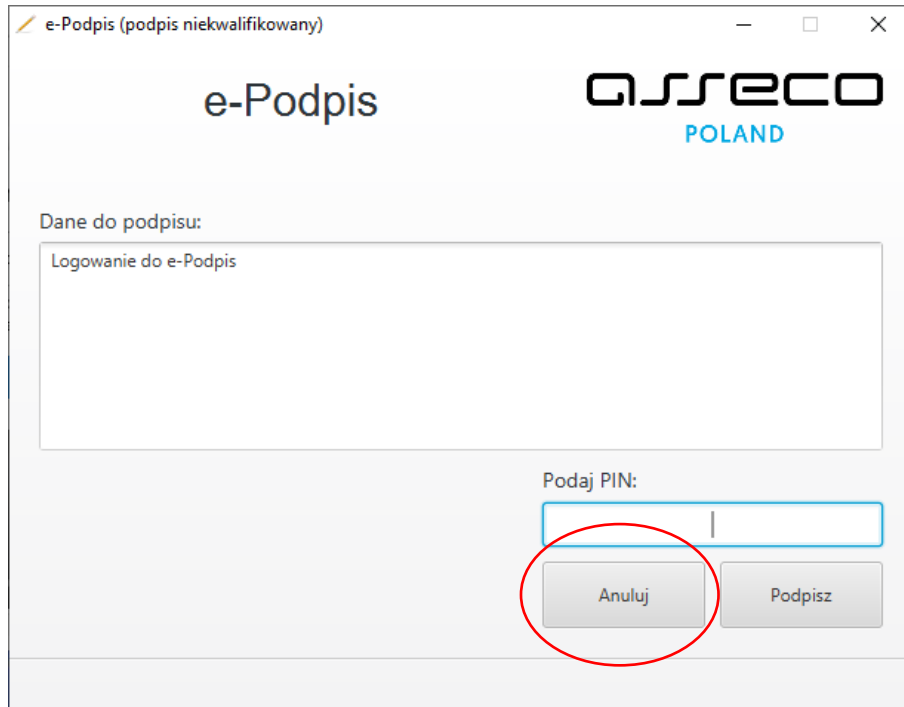
Jeżeli pojawi się poniższe okno należy kliknąć przycisk **Update** by dokonać aktualizacji **Java**




W przypadku pojawienia się poniższego okna klikamy przycisk **Run**



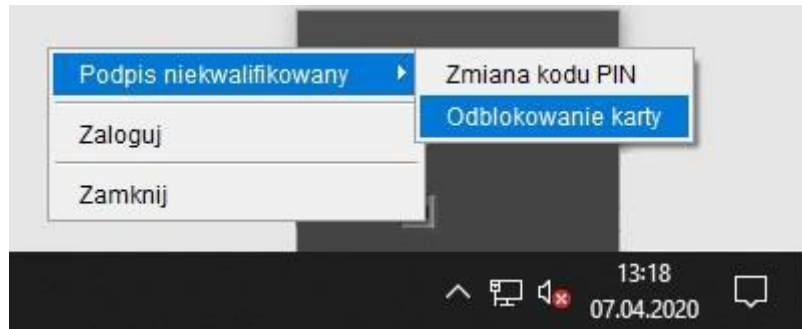
**Krok 2:** Na poniższym oknie klikamy Anuluj lub minimalizujemy okno



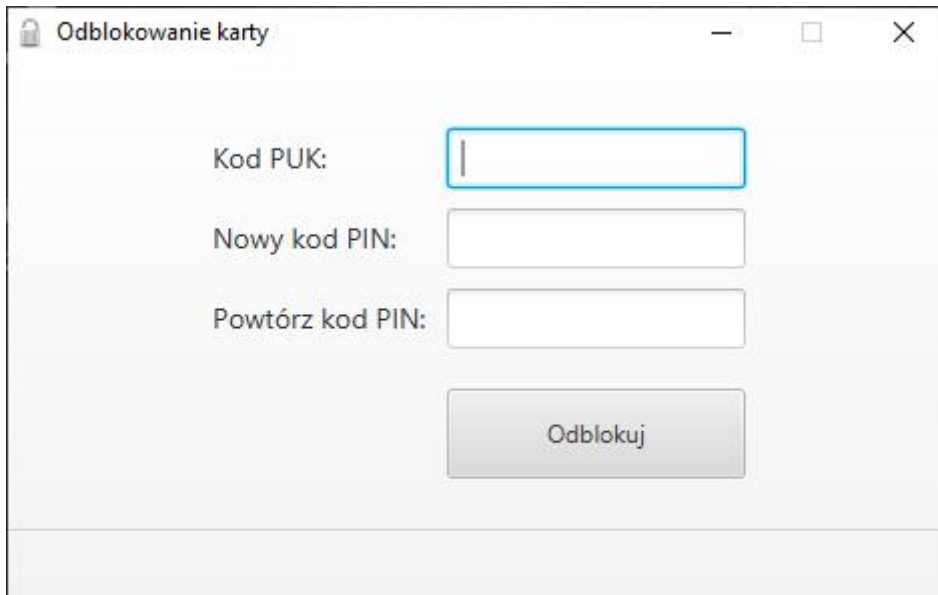
**Krok 3:** Odszukujemy na dolnym pasku narzędzi ikony e-Podpis



Na ikonie e-Podpis należy kliknąć prawym przyciskiem myszki i menu wybrać Odblokowanie karty



**Krok 4:** W poniższym oknie należy podać otrzymany razem z kartą kod PUK oraz wpisać nowy kod PIN



## KONTAKT Z BANKIEM

Bank Spółdzielczy w Skępem

ul. Sierpecka 72

87-630 Skępe

tel. 54 287-70-77 w dni robocze w godz. 8<sup>00</sup> do 15<sup>00</sup>

e-mail: [centrala@bsskepe.sgb.pl](mailto:centrala@bsskepe.sgb.pl)